

# パンダのつくりかた




## 難易度



## 材料


- ・新聞紙 2枚
- ・テープ (白、黒)



1 新聞紙1枚をくしゃくしゃに丸めて顔を作ります。




2 白いテープで全体を巻きます。



3 新聞紙15cm×15cmを小さく丸めて白いテープで巻きます。



4 顔にくっつけます。



5 新聞紙15cm×15cmを平らに丸めて、黒いテープで巻いて耳を2つ作ります。



6 顔に耳をつけます。



7 白いテープを貼ってかくします。




8 黒いテープでふちどりを貼ります。



9 白いテープで目の黒い部分が丸くなるように囲みます。

10



目をつけます。

11



鼻を貼ります。

12



口を貼ります。

13



できあがり!